

12

December 2011 No.683

創刊50周年記念

昭和37年3月15日第三種郵便物認可
2011年11月7日発行・発売(毎月7日発行・発売)
〒780-0839

ミセス



ダイヤモンドから
始まる一日

ジュエリー&ウォッチ/
もっと知りたいダイヤモンドのこと

12月の日常着

ビューティ●
齋藤薫さんと考える

アンチ
エイジング

美しい時へようこそ 角田光代

収納上手
に聞く、
私のルール

キッチンから子ども部屋まで

料理●

お取寄せで
おもてなし

九州の野菜からマンガリツツア豚まで/
桜井亮子さん、
吉谷博光さん・桂子さん夫妻ほか

旅●ようこそ! ベトナムへ/
ウィーンを巡る
クリムト再発見の旅

対談●林望さん(作家)×
砂田麻美さん(映画監督)

〈創刊50周年記念特集〉

特別イベント&オリジナル商品が盛りだくさん

丸の内×ミセス 企画

大人の街で 遊ぶ、学ぶ

本上まなみさん、春香さん・平野啓一郎さん夫妻

エルメス、一保堂茶舗、福臨門酒家、ラ・メゾン・デュ・ショコラ、

三菱一号館美術館、
HANAHIRO CQほか **33**軒

ファッション特集●

パーティシーンでより

美しく華やかに装うには?

カクテルドレス、リトルブラックドレス、小物を+αしてドレスアップ

〈奥さま〉
よく使う小物は
ディスプレイ
スペースに

季節ごとによく使うバッグや
スカーフ、ストール、帽子は、
お店のように棚に並べディ
スプレー。心ときめく奥さま
お気に入りのコーナーに。



〈ご主人〉
シャツ専用の棚

クリーニングから戻ったシ
ャツは、そのまま重ねずに1
枚ずつ収納。できるだけ多
く入れるために、棚板を厚
さの薄いガラスにしてもら
ったそう。

4

“私の収納、ここがポイント!”


ブティックの ディスプレイがお手本

越川 聡さん(医師)、弥生さん(主婦)

ハンガーを
そろえて
すっきり美しく

イケアで購入した木製の
ものに統一。ハンガーがそ
ろうと見た目が美しいだけ
でなく、スペースの無駄も
なくなります。


設計、施工
「レザルク」(→279ページ)



棚ごとに
アイテム分け

左はコート、右はワンピース
と棚ごと分けて収納。丈
の短いシャツやジャケッ
トの棚は、下をすべて引出
しにし、ニットやカット&ソー
の収納に。

〈クローゼットで役立つ便利グッズ〉




省スペースハンガー
[上]3サイズ展開が人気。
“スリムマジックハンガー ブ
ラック”(38cm、42cm、45cm

各3本セット 680円) [下]
形くずれしにくい“マウ レ
ディスライン ブラック”(3本
セット 1,000円) 共にハン
ガーのながしお



ネクタイを1本ずつ
取り出せるハンガー

見やすく、取り出しやすい。
ネクタイがしわになったり、
絡まるのも防げます。QUIET
TIME ネクタイハンガー(フ
ック20枚つき 777円) 東急
ハンズ渋谷店



ジュエリートレーを
引出しに並べて

アクリルケース用・ベアア内
箱仕切り。上(大・リング小
物用 約24×16×2.5cm 840
円)。下(共に 16×12×2.5cm
右 1,000円、左 400円) 無
印良品 有楽町

「ブティックみたいなクローゼットにしたい、とお気
に入りのお店の写真を打合せに持っていき、イメ
ージを伝えました」という越川さん。完成したクローゼ
ットは、扉を開くとまさにブティックそのもの。「扉がな
いとほこりがつき、洋服も傷みます。でも全部を隠し
てしまうのはつまらないので、1箇所だけバッグや小
物を置く棚を、お店のディスプレイのように、見せる
収納にさせていただきました」クローゼットを依頼し
た会社には、ご主人自ら何度も出向き、シャツ専用
の棚などを細かく打ち合わせたといいます。アイテム
ごとに棚に分けて収納し、より整然と美しく見せるた
めにハンガーも統一する徹底ぶり。細かく1箇所によ
りこだわった、完成度の高いクローゼットです。